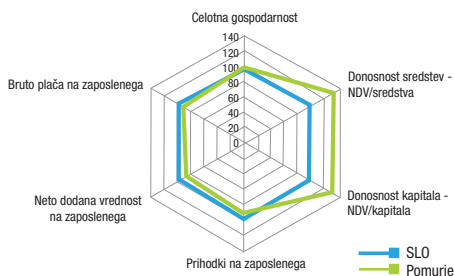


4. Kazalniki gospodarjenja v Pomurju v letu 2021

Kazalniki poslovanja	Družbe	Podjetniki
GOSPODARNOST		
CELOTNA GOSPODARNOST POSLOVANJA (CP/CO)	1,05	1,08
DONOSNOST		
DONOSNOST SREDSTEV (NDV/SRED.) - ROA	0,306	0,488
DONOSNOST KAPITALA (NDV/KAP.) - ROE	0,599	0,852
PRODUKTIVNOST		
PRIHODKI NA ZAPOSLENEGA v €	180.323	102.765

Razvojna mreža pomurskih družb v letu 2021



Pojasnila pojmov – slovar:

BDP – Bruto domači proizvod je skupni pokazatelj ekonomske moči nekega območja - države, regije.

Celotna gospodarnost. Kazalnik izraža relativno razmerje med celotnimi prihodki in celotnimi odhodki. Pove, koliko prihodkov smo ustvarili z 1 enoto odhodkov.

Dodana vrednost predstavlja razliko med kosmatim donosom od poslovanja (prodaje blaga in storitev) in stroški (blago, material in storitve) ter drugimi poslovnimi odhodki.

Donosnost kapitala pove, koliko dobička smo ustvarili na 1 enoto vložnega kapitala.

Donosnost sredstev pove, koliko dobička smo ustvarili na 1 enoto vložnih sredstev.

Neto čisti poslovni izid je razlika med čistim dobičkom in čisto izgubo (na ravni regije ali dejavnosti) = neto čisti dobiček/izguba.

Sredstva predstavljajo vrednost aktive oz. vrednost celotnega premoženja. Sredstva so premoženje podjetja, s katerim ustvarja gospodarske koristi.

Čista dobičkovnost kapitala pove, koliko enot čistega dobička smo ustvarili z 1 enoto vložnega kapitala = Dobičkovnost kapitala.

Izguba na substanci je negativna dodana vrednost.

Viri:
AJPES in Informacija o poslovanju gospodarskih družb, samostojnih podjetnikov in zadrug v Pomurski regiji v letu 2021
SURs

POMURSKA GOSPODARSKA ZBORNICA, Lendavska 5a, Murska Sobota; info@pgz.si; www.pgz.si



Paradajz d.o.o., Renčkovci 57/c




WWW.LUST.SI

pomurska gospodarska zbornica




GOSPODARSKE DRUŽBE

Število družb



Število zaposlenih (na podlagi delovnih ur)




Povprečna bruto plača na zaposlenega



Prihodki



Prihodki na tujem trgu



Odhodki



Neto dodana vrednost



Neto dodana vrednost na zaposlenega



Neto čisti dobiček



Vir: Ajpes

Regijski kazalniki gospodarjenja

Pomurje 2021

Julij, 2022



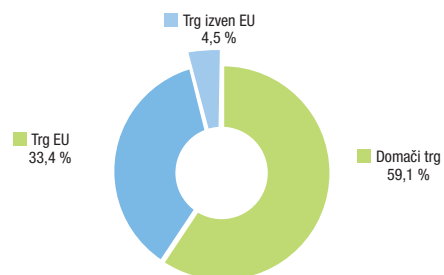
1. Splošni gospodarski podatki

Izpostavi AJPES v Murski Soboti je statistične podatke iz letnih poročil za leto **2021** predložilo **1.828 družb** (v Sloveniji 69.076 družb), **2.346 samostojnih podjetnikov** (v Sloveniji 50.054) ter **29 zdruag** (v Sloveniji 408).

Delež najpomembnejših dejavnosti (SKD) v regiji:

Dejavnost	Delež čistih prihodkov od prodaje v %	Delež v št. družb v %	Delež zaposlenih v %
A – kmetijstvo, lov, gozdarstvo	2,5	2,4	3,9
C – predelovalne dejavnosti	43,3	16,7	48,1
10 – proizvodnja živil	6,11	1,91	5,36
11 – proizvodnja pijač	1,23	0,27	1,35
14 – proizvodnja oblačil	0,39	0,55	2,52
16 – obdelava in predelava lesa	0,38	1,42	0,68
20 – proizvodnja kemikalij, kemičnih izdelkov	0,00	0,27	0,01
22 – proizvodnja gume in plastičnih mas	2,21	0,77	2,62
23 – proizvodnja nekovinskih mineralnih izdelkov	1,96	0,71	1,52
25 – proizvodnja kovinskih izdelkov	6,84	4,16	10,24
26 – proizvodnja računalnikov, elektronskih in optičnih naprav	4,54	0,22	3,27
27 – proizvodnja električnih naprav	0,98	0,27	2,46
28 – proizvodnja drugih strojev in naprav	5,82	1,31	6,52
29 – proizvodnja motornih vozil in prikolic	9,73	0,33	6,53
31 – proizvodnja pohištva	0,73	0,93	1,89
F – gradbeništvo	11,8	12,1	15,4
G – trgovina	28,8	22,1	10,2
I – gostinstvo	1,3	7,5	4,5
SKUPAJ - vrednostno	Znesek v tisoč € 2.982.101	1.828	17.043

Struktura čistih prihodkov družb po trgih (delež v vseh prihodkih)



V letu 2021 so družbe v Pomurju kot celota ugotovile **neto čisti dobiček v višini 118 milijonov in 305 tisoč evrov**, samostojni podjetniki pa so kot celota **ugotovili neto podjetnikov dohodek pred obdavčitvijo v višini 19 milijonov in 423 tisoč evrov**.

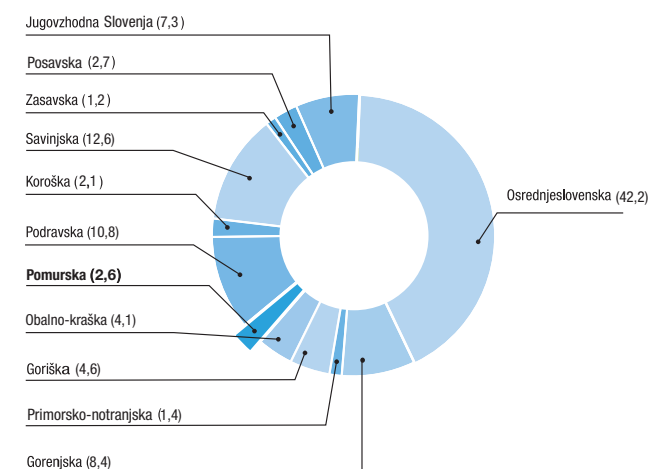
2. Gospodarska moč regije

2.1. Koliko prispeva Pomurje v slovensko celoto?

	Pomurje sredstva v tisoč €	Delež Pomurja v %	Pomurje št. zaposlenih	Delež Pomurja v %	Pomurje ČPoP* v tisoč €	Delež Pomurja v %
GD	2.368.343	2,0	17.043	3,3	2.982.101	2,6
SP	168.960	4,8	2.457	6,1	236.487	4,6
Σ	2.537.303		19.500		3.218.588	

* ČPoP – čisti prihodek od prodaje, GD – gospodarske družbe, SP – samostojni podjetniki

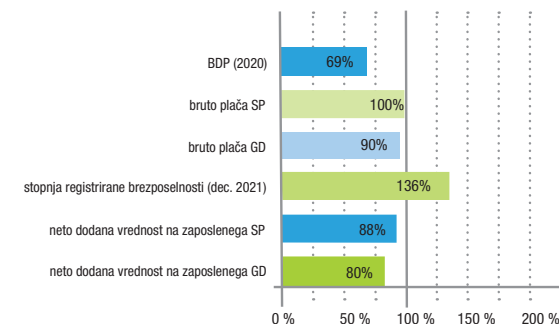
Dodana vrednost gospodarskih družb 2021 po regijah v odstotkih



2.2. Kje je Pomurje v primerjavi s slovenskim povprečjem?

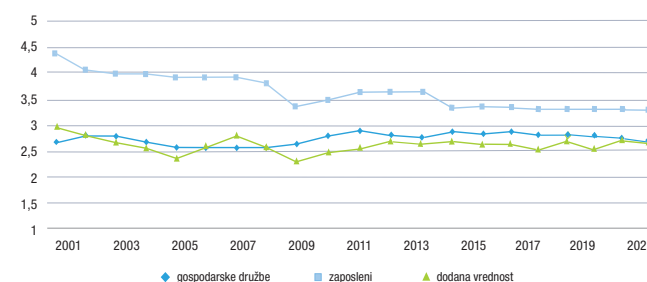
	Pomurje	Slovensko povprečje
Neto dodana vrednost na zaposlenega – gospod. družbe	42.577 €	53.057 €
Neto dodana vrednost na zaposlenega – sam. podjetniki	33.571 €	38.322 €
Neto dodana vrednost na nosilca dejavnosti in njegove zaposlene – sam. podjetniki	17.174 €	17.148 €
Bruto plača na zaposlenega (povprečna za leto 2021 – vir AJPES)	GD 1.719 € SP 1.241 €	GD 1.901 € SP 1.242 €
BDP na prebivalca v regiji (2020)	15.448 €	22.312 €
Stopnja brezposelnosti (dec. 2021)	9,1 %	6,7 %

Pomurje v primerjavi s slovenskim povprečjem



3. Gibanja

3.1. Gibanje kazalnikov gospodarske moči regije (delež v SLO celoti)



3.2. Gibanje poslovnega izida družb v obdobju od 2001 do 2021

